

BOMBINO

W x H x D
sitting height: 47

**Passe
Partout**



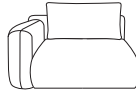
1-seat arm L
106x91x109



1-seat arm R
106x91x109



1-seat without arms
82x91x109



1,5-seat arm L
126x91x109



1,5-seat arm R
126x91x109



1,5-seat without arms
102x91x109



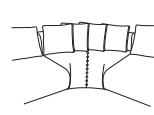
Longchair arm L*
126x91x152



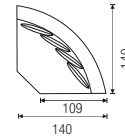
Longchair arm R*
126x91x152



Longchair without arms*
102x91x152



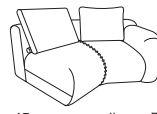
Corner round*
140x91x140



Corner top view



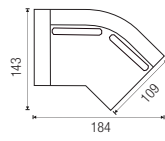
45 corner small arm L*
184x91x143



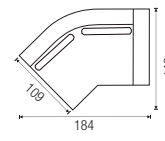
45 corner small arm R*
184x91x143



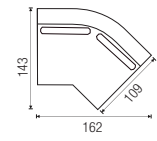
45 corner small without arms*
162x91x143



45 corner small arm L
top view



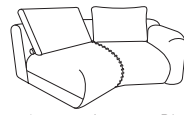
45 corner small arm R
top view



45 corner small without arms
top view



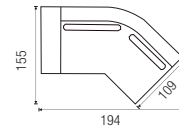
45 corner large arm L*
194x91x155



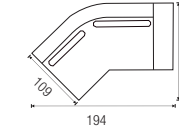
45 corner large arm R*
194x91x155



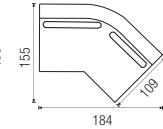
45 corner large without arms*
184x91x155



45 corner large arm L
top view



45 corner large arm R
top view



45 corner large without arms
top view



Pouf
102x47x109



End pouf L
102x47x109



End pouf R
102x47x109



Intermedium pouf
102x47x109

ROMP

dragende delen uit beuk en/of gelaagd hardhout

ONDERVERING

metalen zigzagvering afgedekt met drukverdelers uit polyestervlies

ZITKUSSEN

HR schuim 40 kg/m³ met pocketveren
HR schuim 37 kg/m³ erbovenop
* zitcomfort kan verschillen door opbouw

RUGKUSSEN

schuimstaafjes en donsveertjes in
gecompartimenteerde vulling

LENDEROLLETJE

hard polyetherschuim 65 kg/m³, 1 rolletje per rugkussen

OPTIES

alle rugkussens en lenderolletjes in een tweede
stof zonder meerprijs

OPGELET

ploovorming eigen aan het model
het corner element wordt technisch niet
aanbevolen als een eindelement

CARCASSE

structure portante en hêtre et/ou panneau stratifié
hyperrésistant

GARNI SUR

ressorts en zigzag avec nappage polyester

COUSSIN D'ASSISE

mousse HR 40 kg/m³ avec ressorts ensachés
mousse HR 37 kg/m³ en dessus
* le confort d'assise est différent par la construction

COUSSIN DE DOS

bâtonnets de mousse et plumes dans rembourrage
compartimenté

ROULEAU LOMBAIRE

mousse dure de polyéther 65 kg/m³, 1 rouleau par coussin de
dos

OPTIONS

tous les coussins de dos et les rouleaux dans un 2ème tissu
sans supplément

ATTENTION

formation de plis est possible sur ce modèle
l'élément corner n'est techniquement pas
recommandé à la fin de la combinaison

FRAME

supporting parts out of beech and/or layered
hardwood

SUSPENSION

zigzag springs covered with polyester layer

SITTING PILLOW

HR foam 40 kg/m³ with pocket springs
HR foam 37 kg/m³ on top
* seat comfort is different by the construction

BACK PILLOW

foam sticks and feathers in compartmented
pillow

KIDNEY ROLL

hard polyether foam 65 kg/m³, 1 roll per back pillow

OPTIONS

all back pillows and kidney rolls in a second fabric without
price uplift

ATTENTION

formation of wrinkles is inherent to the model
the corner element is technically not recommended
as an end element

GESTELL

Tragende Elemente aus Buche und/oder geschichtetem
Hartholz

UNTERFEDERUNG

Wellenfedern mit Polyestervliesabdeckung

SITZKISSEN

HR Schaum 40 kg/m³ mit einem Kissen
HR Schaum 37 kg/m³ darauf
* Sitzkomfort kann variieren durch Konstruktion

RÜCKENFÜLLUNG

Schaumstäbchen und Daunen im Kissen in
Kassettensteppung

LENDERROLLE

Hartschaum von 65 kg/m³, 1 Rolle pro
Rückenkissen

OPTIONEN

alle Rückenkissen und Lendenrollen in einem zweiten Stoff
lieferbar ohne Aufpreis

ACHTUNG

Faltenbildung ist möglich bei diesem Modell
das Corner Element wird technisch nicht als
Abschlusselement empfohlen